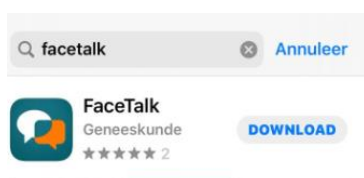


Instructies installeren app FaceTalk op uw smartphone en/of tablet

1. Ga naar de Playstore (Adroid) of Appstore (iOS/iPhone)
2. Zoek op FaceTalk



3. Download de app FaceTalk (geneeskunde/medical)

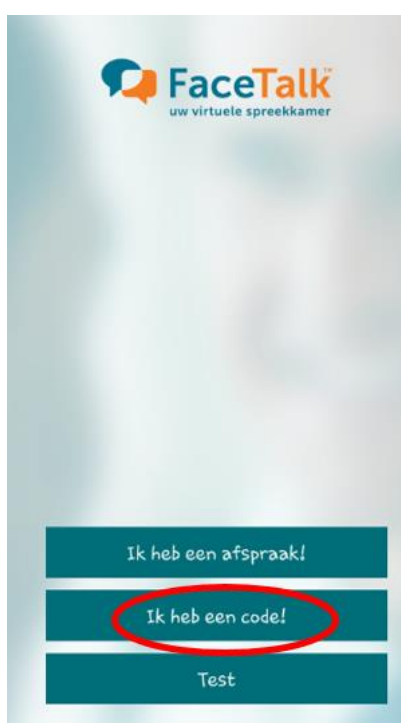


4. Installeer de app FaceTalk

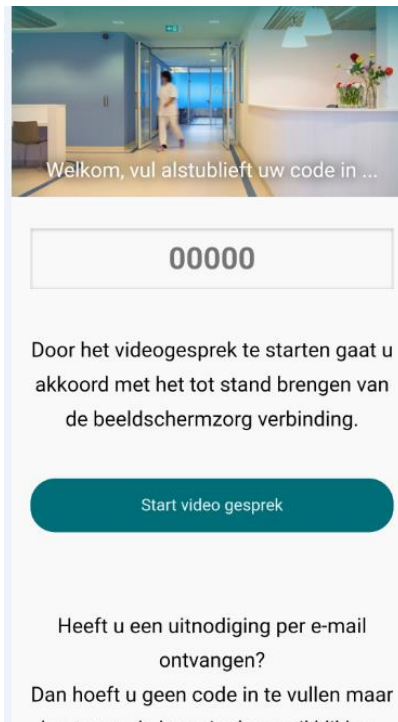
Instructies gebruik

De IC verpleegkundige belt u op en geeft u mondeling een code door, noteer deze code op papier of direct in de app.

5. Open de app FaceTalk
6. Druk op: Ik heb een code!



7. Vul in de regel 00000 de code in die u heeft ontvangen van de verpleegkundige



Welkom, vul alstublieft uw code in ...

00000

Door het videogesprek te starten gaat u akkoord met het tot stand brengen van de beeldschermzorg verbinding.

Start video gesprek

Heeft u een uitnodiging per e-mail ontvangen?
Dan hoeft u geen code in te vullen maar

8. Druk op 'Start video gesprek'
9. U krijgt nu uzelf 2x in beeld te zien
10. Op moment dat de verpleegkundige activeert kunt u videobellen